



BENUTZERHANDBUCH - CZ
IN 14588 inSPORTline Senoda Basketballkorb



Abbildungen ähnlich




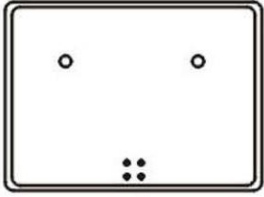



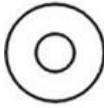




INHALT

SICHERHEITSBESTIMMUNGEN	2
LISTE DER EINZELTEILE.....	3
INSTALLATIONSBESCHREIBUNG	4
HALTERMONTAGE	4
NETZAUFHÄNGUNG.....	4
GARANTIEBEDINGUNGEN, BESCHWERDEN	5

SICHERHEITSBESTIMMUNGEN

- Lesen Sie das beiliegende Handbuch sorgfältig durch und bewahren Sie es zum späteren Nachschlagen auf.
- Das Produkt muss mit den beiliegenden Stahlschrauben auf einem ebenen, sauberen und festen Untergrund (Wand) befestigt werden. Das Produkt darf nicht in Holz eingebaut werden.
- Für mehr Sicherheit ist die Beteiligung von zwei Personen an der Installation des Gerätes notwendig.
- Das Produkt darf nur gemäß der Anleitung installiert, verwendet und gewartet werden.
- Nehmen Sie keine nicht genehmigten Änderungen vor.
- Überprüfen Sie vor der Montage den Inhalt des Pakets. Es dürfen keine Teile fehlen oder beschädigt sein.
- Überprüfen Sie regelmäßig alle Komponenten auf Beschädigungen oder Verschleiß. Beschädigte oder verschlissene Teile müssen umgehend ersetzt werden.
- Seien Sie besonders vorsichtig, wenn Sie während der Installation eine Leiter verwenden.
- Alle Teile müssen richtig montiert sein, damit sie nicht auseinanderfallen.
- Schützen Sie das Produkt vor Feuchtigkeit. Metallteile könnten rosten.
- Die minimale Bedienhöhe beträgt 1,98 m (gemessen von der Spielfläche bis zur Rückplatte).
- Informieren Sie alle anderen Benutzer über die möglichen Risiken, die mit der Übung verbunden sind.
- Hängen Sie keine anderen Gegenstände an Teller, Korb oder Netz. Nicht mischen.
- Vermeiden Sie beim Spielen mögliche Kollisionen Ihres Gesichts (Zähne) mit dem Brett oder dem Korb, um Verletzungen zu vermeiden.
- Tragen Sie für das Spiel geeignete Sportkleidung und Schuhe. Tragen Sie keine Halsketten, Armbänder, Uhren oder Ringe. Diese können sich verfangen und einen Sturz verursachen.
- Prüfen Sie vor jedem Gebrauch das Anziehen der Schrauben. Diese müssen immer fest sitzen. Bei Bedarf nach ziehen.
- Trainieren Sie niemals auf beschädigten oder abgenutzten Geräten.
- Konsultieren Sie einen Arzt, bevor Sie mit dem Training beginnen, um Folgeschäden zu vermeiden.
- Halten Sie Kinder vom Gerät fern. Dies ist kein Spielzeug.
- Für den Innen- und Außenbereich.
- Nur für den Heimgebrauch geeignet.
- **WARNUNG:** Eine Überlastung während des Trainings kann zu schweren Verletzungen oder zum Tod führen. Wenn Sie sich krank fühlen, hören Sie sofort mit dem Training auf!

LISTE DER EINZELTEILE

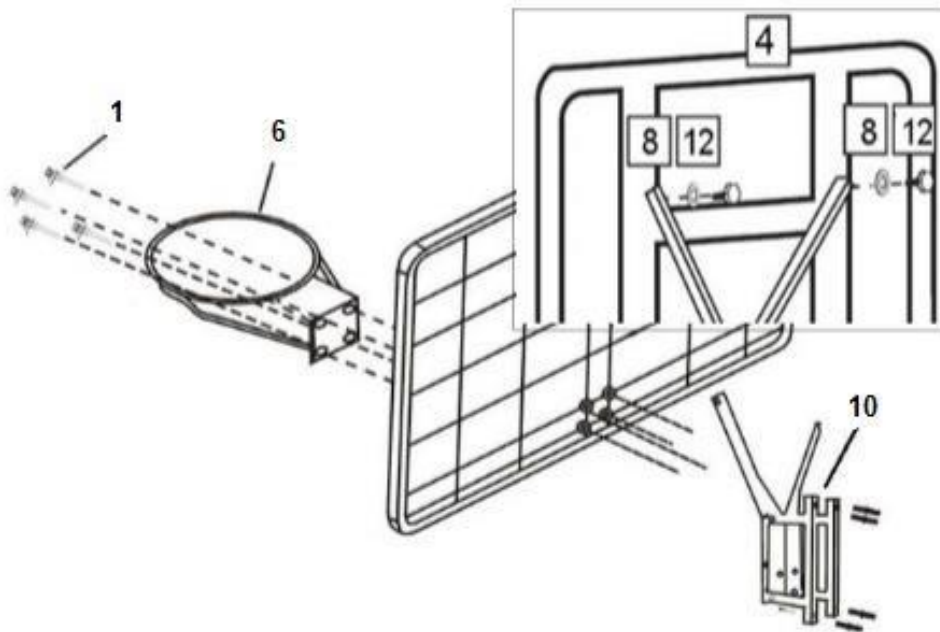
Artikel	Bild	Spezifikationen	Nummer
1		Schraube M8x50 mm	4
2		M8 Dübel	4
3		M8 selbstschneidende Schraube	4
4		Platte	1
5		Gittergewebe	1
6		Band	1
7		Schraube M8x40 mm	4
8		Unterlegscheibe (zwei Größen)	22
9		Federscheibe	4
10		Halter (besteht aus Teil "Y" und Teil "H")	1
11		M8 Muttern	8
12		Schraube M8x16 mm	2

INSTALLATIONS-BESCHREIBUNG

Darf nur von Erwachsenen installiert werden. Befolgen Sie die Anweisungen zur korrekten Installation.

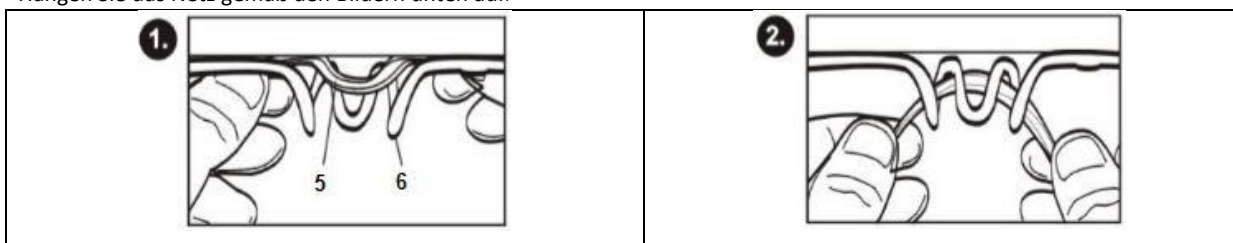
HALTERMONTAGE

1. Montieren Sie das Y-Stück und die H-Stück-Halterung mit vier M8x40-Schrauben (7), acht Unterlegscheiben (8) und vier M8-Muttern (11).
2. Platzieren Sie die montierte Halterung (10) an der Wand und markieren Sie die vier Löcher mit einem Bleistift.
3. Löcher bohren und vier Dübel M8 (2) einsetzen.
4. Montieren Sie den Rahmen (6), die Platine (4) und die Halterung (10) mit vier M8x50-Schrauben (1), acht Unterlegscheiben (8) und vier M8-Muttern (11) zusammen.
5. Befestigen Sie die Halterung (10) mit zwei M8x16-Schrauben (12) und zwei Unterlegscheiben (8) an der Platine (4).
6. Schrauben Sie vier Federscheiben (9) und vier Unterlegscheiben (8) auf die vier M8-Blechschauben (3). Befestigen Sie die gesamte Struktur an der Wand, indem Sie vier M8-Blechschauben (3) durch die Löcher in der Halterung (10) schrauben und diese in die M8-Dübel (2) in der Wand einsetzen.
7. Ziehen Sie alle Schrauben mit einem Schraubenschlüssel fest an und stellen Sie sicher, dass der Korb fest an der Wand befestigt ist.
8. Befestigen Sie das Netz gemäß den nachstehenden Anweisungen am Reifen.



NETZAUFHÄNGUNG

Hängen Sie das Netz gemäß den Bildern unten auf.



GARANTIEBEDINGUNGEN, BESCHWERDEN

Allgemeine Bestimmungen und Definitionen

Diese Garantiebedingungen und das Reklamationsverfahren regeln die Bedingungen und den Umfang der vom Verkäufer gewährten Garantie für die an den Käufer gelieferte Ware, sowie das Verfahren zur Begleichung der Reklamationsansprüche des Käufers für die gelieferte Ware. Die Garantiebedingungen und das Beschwerdeverfahren unterliegen den einschlägigen Bestimmungen des Gesetzes Nr. 89/2012 Coll., Des Bürgerlichen Gesetzbuchs und des Gesetzes Nr. 634/1992 Coll. Über den Verbraucherschutz in der jeweils gültigen Fassung, auch in Angelegenheiten, die unter diese Garantiebedingungen und das Beschwerdeverfahren fallen. unerwähnt.

Verkäufer ist SEVEN SPORT s.r.o. mit Sitz in Bořivojova 35/878, 13000 Praha, IČ: 26847264, eingetragen im Handelsregister des Landgerichts in Prag, Abschnitt C, Beilage 116888.

Aufgrund der geltenden gesetzlichen Bestimmungen wird zwischen einem Käufer, der Verbraucher ist und einem Käufer, der kein Verbraucher ist, unterschieden.

"Käufer-Verbraucher" oder einfach "Verbraucher" ist eine Person, die beim Abschluss und bei der Ausführung eines Vertrags nicht im Rahmen ihres Handels oder Geschäfts handelt.

"Ein Käufer, der kein 'Verbraucher' ist, ist ein Unternehmer, der Produkte kauft oder Dienstleistungen für den Zweck seines Geschäfts mit diesen Produkten oder Dienstleistungen nutzt. Dieser Käufer unterliegt dem für ihn geltenden Rahmenkaufvertrag und den Geschäftsbedingungen.

Diese Garantiebedingungen und das Reklamationsverfahren sind Bestandteil jedes zwischen Verkäufer und Käufer geschlossenen Kaufvertrags. Die Garantiebedingungen und das Beschwerdeverfahren sind gültig und bindend, sofern die Parteien im Kaufvertrag oder in einem Nachtrag zu diesem Vertrag oder einer anderen schriftlichen Vereinbarung nichts anderes vereinbart haben.

Garantiebedingungen

Garantiezeit

Der Verkäufer gewährt dem Käufer eine Garantie für die Qualität der Ware für einen Zeitraum von 24 Monaten, wenn von der Garantiekarte, Rechnung für die Ware, Lieferschein oder ein anderes Dokument für die Ware keine andere als vom Verkäufer angegebene Garantiezeit angegeben wurde. Die gesetzliche Dauer der Gewährleistung bleibt hiervon unberührt.

Mit der Qualitätsgarantie übernimmt der Verkäufer die Verpflichtung, dass die gelieferte Ware für einen bestimmten Zeitraum für den normalen Gebrauch geeignet ist, oder für den vereinbarten Zweck und dass es das Übliche oder vereinbarten Eigenschaften enthält.

Die Garantiebedingungen gelten nicht für verursachte Mängel (falls zutreffend für das gekaufte Produkt):

- durch ein Verschulden des Benutzers, d.h. Beschädigung des Produkts durch unprofessionelle über Handhabe, fehlerhafte Montage, unzureichendes Einsetzen der Sattelstütze in den Rahmen, unzureichendes Anziehen der Pedale in den Griffen und Griffen zur Mittelachse
- unsachgemäße Wartung
- mechanischer Schaden
- Verschleiß von Teilen während des normalen Gebrauchs (z. B. Gummi- und Kunststoffteile, Bewegungsmechanismen, Gelenkverbindungen usw.)
- ein unvermeidbares Ereignis, eine Naturkatastrophe
- unprofessionelle Interventionen
- unsachgemäße Handhabung oder unsachgemäße Platzierung, niedrige oder hohe Temperatur, Wasser, übermäßiger Druck und Stöße, absichtlich veränderte Konstruktion, Form oder Abmessungen

Garantiverfahren

Verfahren zur Geltendmachung eines Warenmangels

Der Käufer ist verpflichtet, die vom Verkäufer gelieferte Ware so bald wie möglich nach Erhalt der Ware auf Beschädigung zu prüfen. Die Inspektion muss vom Käufer so durchgeführt werden, dass alle Mängel festgestellt werden, die bei einer angemessenen professionellen Inspektion festgestellt werden können.

Bei einer Reklamation der Ware ist der Käufer verpflichtet auf Verlangen des Verkäufers den Kauf und die Begründung der Reklamation durch eine Rechnung oder einen Lieferschein mit der angegebenen Produktionsnummer (Seriennummer) oder denselben Unterlagen ohne Seriennummer nachzuweisen. Wenn der Käufer mit diesen Unterlagen die Rechtmäßigkeit der Beschwerde nicht nachweist, hat der Verkäufer das Recht, die Beschwerde abzulehnen.

Wenn der Käufer einen Mangel meldet, der nicht durch die Garantie abgedeckt ist (z. B. wurden die Garantiebedingungen nicht erfüllt, der Mangel wurde versehentlich gemeldet usw.), ist der Verkäufer berechtigt die vollständige Erstattung der Kosten zu verlangen welche sich im Zusammenhang mit der Beseitigung des vom Käufer gemeldeten Mangels ergeben haben. In diesem Fall basiert die Berechnung des Service-Eingriffs auf der gültigen Preisliste der Arbeitsleistung und der Transportkosten.

Wenn der Verkäufer (durch Testen) feststellt, dass das beanspruchte Produkt nicht fehlerhaft ist, gilt der Anspruch als ungerechtfertigt. Der Verkäufer behält sich das Recht vor, die Zahlung von Kosten zu verlangen, die im Zusammenhang mit einer ungerechtfertigten Beschwerde anfallen.

Für den Fall, dass sich der Käufer über Mängel an der von der Garantie abgedeckten Ware gemäß den gültigen Garantiebedingungen des Verkäufers beschwert, wird der Verkäufer den Mangel beseitigen, indem er das defekte Teil oder die defekte Ausrüstung durch ein fehlerfreies repariert oder ersetzt. Mit Zustimmung des Käufers ist der Verkäufer berechtigt, im Austausch gegen die fehlerhafte Ware ein anderes voll funktionsfähiges Produkt zu liefern. Dieses besitzt mindestens die gleichen oder bessere technische Parameter. Die Wahl bezüglich der Art und Weise der Bearbeitung der Beschwerde gemäß diesem Absatz liegt beim Verkäufer.

Der Verkäufer wird die Reklamation spätestens 30 Tage nach Lieferung der fehlerhaften Ware bearbeiten, es sei denn, es wurde eine längere Frist vereinbart. Als Abrechnungstag gilt der Tag, an dem die reparierte oder ersetzte Ware dem Käufer übergeben wurde. Wenn der Verkäufer die Reklamation aufgrund der Art des Mangels nicht innerhalb der angegebenen Frist bearbeiten kann, wird er mit dem Käufer eine alternative Lösung vereinbaren. Wird keine solche Einigung erzielt, ist der Verkäufer verpflichtet, dem Käufer eine finanzielle Entschädigung in Form einer Gutschrift zu gewähren.

**SEVEN SPORT s.r.o.**

Sídlo: Bořivojova 35/878, 130 00, Praha 3, ČR
Centrála: Dělnická 957, 749 01 Vítkov
Reklamace a servis: Čermenská 486, 749 01 Vítkov

IČO: 26847264
DIČ: CZ26847264
Telefon: +420 556 300 970
Mail: eshop@insportline.cz
reklamace@insportline.cz
servis@insportline.cz
Web: www.insportline.cz

SK**inSPORTline s.r.o.**

Centrála, reklamácie, servis: Električná 6471, 911 01 Trenčín, SK

IČO: 36311723
DIČ: SK2020177082
Telefón: +421(0)326 526 701
Mail: objednavky@insportline.sk
reklamacie@insportline.sk
servis@insportline.sk
Web: www.insportline.sk

Verkaufsdatum:

Stempel und Unterschrift des Verkäufers: